
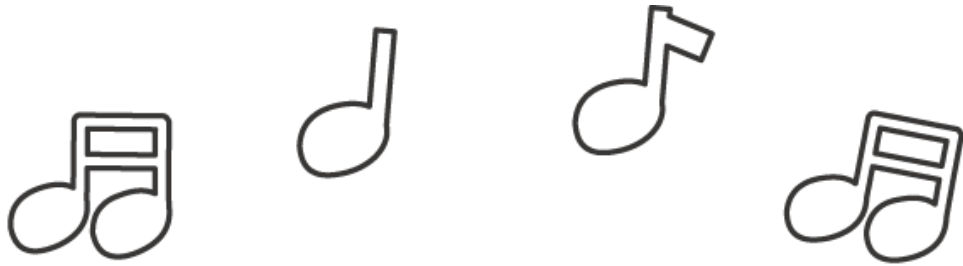


신나는 일학년



어린이의 이름을 일본어로 적어 봅시다.

입학 전에 부모의 마음가짐

1. 부모가 조급하게 생각하여 자녀에게 부담을 주지 않도록 합니다.
2. 건강한 것이 제일 중요합니다.
3. 규칙적인 생활을 합니다.
4. 자기가 할 수 있는 일을 늘려 갑니다.
5. 시간을 들여서, 가족소통의 시간을 많이 가지도록 합니다.



입학 전에... 「다음과 같은 것을 해 보자」

		할수있다	노력한다
1	자기 이름을 히라가나로 읽고, 쓸 수 있다.		
2	말하는 사람쪽을 향해서, 조용히 듣고 있을 수 있다.		
3	오른쪽, 왼쪽을 구별할 수 있다.		
4	색깔을 말할 수 있다.		
5	종이접기를 할 수 있다.		
6	끈을 묶을 수 있다.		
7	가위로 자르기를 할 수 있다.		
8	걸레 짜기를 할 수 있다.		



입학 전에 해 두면 좋은 것

1. 스스로 하는 습관을 기른다.
2. 상의, 하의를 혼자서 입고 벗는다.
3. 사용한 물건이나 소지품은 스스로 정리한다.
4. 세수, 양치질 등의 습관을 기른다.
5. 식사전, 용변 후 손을 씻는다.
6. 생각한 것이나 필요한 일은 또박또박 말하도록 한다.

잃어버린 물건, 떨어뜨린 물건, 화장실, 두통, 복통 등 어려운 일이 생겼을 때는 도움을 청하는 방법을 익히도록 한다.

7. 편식하지 않고, 가능한 20 분내에 먹을 수 있도록 한다.
8. 나의 이름, 부모님의 성함, 전화번호는 정확히 말할 수 있다 .
9. 이름이 불리면, 힘차게 「예」라고 대답할 수 있다.
10. 일찍 자고, 일찍 일어나는 습관을 기른다.
11. 아침 식사는 꼭 먹는다.
12. 지각하지 않도록 시간을 지키는 연습을 한다.
13. 자녀와 함께 걸어 통학로를 알아두게 한다.
14. 횡단보도 건너는 방법과 신호 보는 법을 알려 주어 안전하게 건널 수 있도록 한다.
15. 연필이나 젓가락을 올바르게 잡을 수 있도록 한다.




학용품이나 복장 등의 준비

※각 학교에서 개최되는 입학설명회를 듣고 난 후, 구입하도록 합니다.

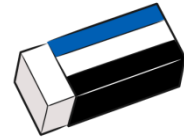
◆가정에서 구입하는 준비물 (예)



필통 (심플한 디자인)



책받침



지우개



실내화



연필 (2B 5 자루, 빨간색연필 1 자루
4B 글쓰기 연습용 1 자루)



검정 유성 네임펜
(마이네임펜 등)



급식용 주머니



체육관용 실내화(신발주머니도 준비)
(필요없는 학교도 있음)



체육용 모자

※ 준비물은 학교 별로 다른 경우가 있습니다.

입학 설명회에서 상세한 설명을 듣고 난 후, 준비하도록 합니다.


학교 지정의 물건, 학교에서 사용하는 도구, 수학세트 등은 입학 설명회에서 구매할 수 있습니다.

◆복장에 대해서

- 복장 : 학생복 (교복) 이 있을 경우, 학생복을 구입
학생복이 없는 경우, 간편하고 활동하기 편한 복장
(혼자서 입고, 벗기 쉬운 옷)
- 모자 : 학교지정의 통학 모자
- 운동화 : 혼자서 신을 수 있고, 움직이기 편한 신발
- 체육복 : 긴팔/반팔, 반바지, 체육용 모자 (학교에서 지정한 체육복)



매일 들고 가야하는 준비물



※ 학교에 들고 가면 안 되는 물건

액세서리 (귀걸이, 반지, 목걸이 등) ,
과자류 (껌, 비스킷, 캔디 등) , 카드류, 게임기,
휴대전화기

사전에 허가증을 학교에 제출하고, 들고 가는 것은 가능합니다. 단, 등교 후 학교에 맡겨 뒀어야 하며 사용은 불가능합니다.



기타 사항

- ① 알림장과 책가방 안을 매일 점검하고, 가정 통신문을 확인합니다.
- ② 제출물은 가능한 빨리 제출하도록 합니다.
- ③ 모든 소지품에 히라가나로 학년, 반, 이름을 유성검정펜으로 정확하게 기입합니다.



어린이의 건강관리에 대해서

취학시 건강진단에서 발견 된 질병은 입학 전까지 진찰 받도록 합니다.

- 충치
- 아토피 피부염
- 청력이상
- 시력이상
- 편두선비대
- 그 이외 (심잡음)

★이상이 발견 된 어린이는 전문의사의 진찰을 받도록 합니다.

★건강이 학교생활의 기본입니다. 최선의 건강상태로 즐겁게 학교를 다닐 수 있도록 합니다.



보건실에서는

- ① 발육측정(2~3 회 실시)이 있습니다. 측정은 체육복을 입고 실시합니다.
- ② 학교에서 다쳐서 병원 치료를 받았을 경우, 의료비의 일부를 지급 받는 제도가 있습니다. 보험금은 연간 1 회 납입합니다. (2019 년 납입보험금 460 엔)

★학교에서 병원에 갈 경우

보호자 지정 병원으로 이송합니다.

보호자가 동반하는게 원칙입니다. 보호자의 허락이 없으면 치료가 불가능 한 경우도 있어 연락이 되지 않을 경우 곤란한 상황이 발생할 수도 있습니다.

★학교에서 다쳐서 하교후 가정에서 병원에 간 경우

최대한 빨리 담임선생님께 연락 하시기 바랍니다.

※학교 전화번호는 휴대전화에 등록해 두도록 합시다.

- ③ 의복의 대여에 대해서

어떤 이유로 옷을 더럽혔을 경우, 속옷은 새 것으로 입혀 귀가 시키므로,

새 것으로 구입하여 돌려 주시고,

이외의 것은 세탁해서 빠른 시일내에 돌려 주시면 됩니다.

★낮시간에 오줌 싸는 일이 걱정인 경우

여분의 속옷을 책가방 안이나 체육복 주머니에 넣어 두면 안심 할 수 있습니다.



등하교에 대해서

살고 있는 주소에 따라 통학하는 학교가 정해져 있습니다.

그리고 교통사고 예방을 위해 안전한 길을 통학로로 정해 두고,
통학로를 지키도록 하고 있습니다.

등교 할 때 *집단등교를 하는 학교와 그렇지 않은 학교가 있습니다.

(*집 근처의 어린이들과 함께 등교하는 것)

안전을 지키기 위해 보호자가 교대로 교통안전 도우미를 하는 학교도 있습니다.

입학전에 자녀와 함께 통학로를 걸으며 우측통행,
신호 보는 법, 횡단보도 건너는 법, 위험한 장소 등을
미리 가르쳐 주도록 합니다.

입학후 일정기간 동안은 하교시에 1학년 담임선생님들과 함께
통학로로 집단하교를 합니다.



어린이의 눈높이로
안전확인!



학교를 쉴 경우

학교를 쉴 경우는 알림장이나 전화로 반드시 담임선생님께 연락 하도록 합니다.
가정의 사정이나 몸 상태가 나빠서 조퇴 할 경우는 반드시 보호자가 학교까지
마중와 주시기 바랍니다. 어린이 혼자서 귀가를 시키지 않습니다.

일본어		쓰는 방법
けっせき します	(결석 합니다)	Kesseki shimasu
ちこく します	(지각 합니다)	Chikoku shimasu
そうたい します	(조퇴 합니다)	Sotai shimasu

이유

ねつがある	(열이 납니다)	Netsu ga aru
はきけがする	(구역질이 납니다)	Hakike ga suru
せきがでる	(기침이 나옵니다)	Seki ga deru
かぜをひいた	(감기에 걸렸습니다)	Kaze wo hiita
あたまがいたい	(머리가 아픉니다)	Atama ga itai
みみがいたい	(귀가 아픉니다)	Mimi ga itai
はがいたい	(이가 아픉니다)	Ha ga itai
おなか がいたい	(배가 아픉니다)	Onaka ga itai
けがをした	(다쳤습니다)	Kega o shita
びょういん にいく	(병원에 갑니다)	Byōin ni iku
ようじ がある	(볼 일이 있습니다)	Yōji ga aru

◆알림장 쓰는 방법 (예)

예 1 : けっせき します。 かげ です。

Kesseki shimasu. Kaze desu.

감기로 결석 하겠습니다.

예 2 : ちこく します。 びょういん に いく。

Chikoku shimasu. Byoin ni iku.

지각 할 것 같습니다. 병원에 갑니다.

예 3 : そうたい します。 ようじ が ある。

Sotai shimasu. Yoji ga aru.

조퇴 하겠습니다. 불 일이 있습니다.

★몸 상태가 나쁘지 않은 이상 출석을 합니다.

가능한 한 개인적인 용무로 학교를 쉬는 일이 없도록 합니다.

아래사항이 변경 된 경우에는
빠른 시일내에 담임께 연락 주시기 바랍니다.
문의할 일이 생겼을 때나 다쳐서 병원에 가야 할 때 등
연락이 안 되면 곤란한 경우가 생깁니다.

- ◆ 전화, 휴대전화번호
- ◆ 근무처, 긴급연락처, 건강보험증번호
- ◆ 주소가 변경 되었을 때, 귀국 예정이 있을 때

 자녀 숙제 돌봐주기



★보호자가 매일 음독을 들어 주기.

「음독」이란 소리내어 책을 읽는 것을 체크하는 것입니다.

★가능한 범위내에서 같이 공부를 봐 주기.

아이 옆에 있어 주는 것
만으로도 괜찮아요.





학교 학습에 대해서

교과	읽는 법	특별히 준비해야 하는 준비물	교과	읽는 법	특별히 준비해야 하는 준비물
こくご (국어)	KOKUGO		がっかつ (학급활동)	GAKKATSU	교과서 필요없음
さんすう (산수)	SANSU	1·2학년 : <u>산수세트</u>	どうとく (도덕)	DOTOKU	
おんがく (음악)	ONGAKU	1·2학년 : <u>멜로디언</u> 3~6학년 : <u>리코더</u>	せいかつ (1년~2년) (생활)	SEIKATSU	
ずこう (미술, 공예)	ZUKO	<u>그림물감세트</u> 로 그림 그리기. <u>조각칼</u> 로 판화만들기. 여러가지 재료로 공작하기.	かていか (5년~6년) (가정)	KATEIKA	<u>재봉도구</u> 를 사용해, 재봉을 하거나 조리실습하기.
たいいく (체육)	TAIIKU	※수영 수업이 있음	しゃかい (3년~6년) (사회)	SHAKAI	
しよしゃ/ しゅうじ (습자/서예)	SHOSHA/ SHUUJI	1·2학년 : 글쓰기용 연필 3~6학년 : <u>서예도구</u> 먹으로 글쓰기	りか (3년~6년) (과학)	RIKA	
			えいご (3년~6년) (영어)	EIGO	

★학습에 필요한 도구(_____ 밑줄 친 것)는
선생님이 말씀하신 후에 준비해 주세요.
어디서 구입해야 하는지 모를 때는 학교에 문의해 주세요.

※체육 「수영수업」 대해서

6월 중순경부터 수영수업을 시작합니다.
수영수업을 위해 수영복이 필요합니다.
수영복에는 학년, 이름을 적은 천(젯칸)을 달아야 합니다.
자세한 것은 학교의 통신문을 확인해 주세요.
각 학교마다 실외수영장이 있어
학년에 맞는 깊이의 수영장에서 수업을 합니다.
의사한테 수영금지를 진단 받거나 수영수업을 받을 수 없는 사정이 있는
학생 이외는, 수영수업에 참가해야 합니다.





급식에 대해서

학교에서 점심으로 급식이 나옵니다. 교실에서 친구하고 선생님과 같이 먹습니다.
급식은 밥을 먹는 날과 빵을 먹는 날이 있습니다.
친구들하고 당번이 되어 배식을 합니다. 당번은 순번대로 교대합니다.



위생복(모자·앞치마·마스크)은 금요일에 집으로 들고와 세탁해서
월요일에 잊지 말고 들고 가도록 합니다. 식단표는 매월 배부합니다.
급식에 대해 불편한 점이 있다면 무엇이든 선생님과 상담하도록 합니다.



학교에 필요한 비용에 대해서

수업료와 교과서 대금은 무료입니다.
교재비와 급식비, PTA 회비 등은 보호자가 부담합니다.
위와 같은 비용을 「학교징수금」이라고 합니다.
급식비는 사카이시의 모든 학교가 동일합니다만,
그 이외의 징수금액은 학교에 따라서 조금씩 다를 수가 있습니다.
학교징수금은 보호자의 은행구좌에서 매월 빠져 나갑니다. (스쿨뱅킹)

각 학교에서 지정한
은행에서 통장을 만듭니다.



자세한 사항은 학교에서 안내합니다.

★ 「취학원조」에 대해서

부모의 수입이 적어 교재비와 급식비를 내지 못 할 경우는 「취학원조」라는
제도가 있으니 학교와 상담 하시기 바랍니다.
조건이 맞으면 시카이시로부터 원조를 받을 수 있습니다.



방과후 돌봄교실 : 「노비노비 룸」 「사카이어린이 클럽」 에 대해서

사카이시에서는 각 학교의 빈 교실을 이용해서, 방과후에 학교친구들과 함께 지내는 장소로 「노비노비 룸」 또는 「사카이어린이 클럽」 이 있습니다.

학교와는 별도의 조직이 운영하고 있습니다.

신청방법은 사카이시청·방과후 어린이 지원과 (전화번호 : 072-228-7491)

또는 통학중인 학교의 노비노비룸에서 신청서를 받아서 신청해 주세요.

(정원제입니다. 빈자리가 있으면 도중이라도 들어 갈 수 있습니다.)

활동 이름	대상아동	개설요일·시간
노비노비 룸	보호자가 일하고 있는 가정의 어린이	월요일부터 금요일 : 방과후부터 오후 6 시 30 분까지 토요일, 장기휴일중 : 오전 8 시부터 오후 6 시 30 분까지 신청하면 연장도 가능.
사카이어린이 클럽 (노비노비룸+ 스쿠스쿠교실)	노비노비룸은 위와 같음	노비노비룸은 위와 같음.
	스쿠스쿠교실은 희망자 전원	스쿠스쿠교실⇒ 월요일부터 금요일 : 방과후부터 오후 5 시까지 토요일, 장기휴일중 : 오전 9 시부터 오후 5 시까지

※ 「노비노비룸」에서는 숙제를 본인 스스로 하는 건 가능합니다만, 모르는 것을 가르쳐 주지는 않습니다.

본 책자는 아이치현토요하시시 제작의 취학가이드북 「이제 곧 일학년」을 참고해서 행정인, 학교관계자, 지역 외국인의 보호자 의견을 바탕으로 다문화가족지원네트에서 작성하였습니다.

외국에 뿌리가 있는 어린이와 보호자가 즐겁게 학교생활을 시작할 수 있도록 기획·운영하고 있는 「사카이플레이스쿨」에서 배부하고 있습니다.

그리고 본 책자는 2019년도 「일반사회법인 마음이 풍요로운 사회를 만들기 위한 어린이교육재단」 으로부터 조성금을 받아 중국어, 한국어, 베트남어, 필리핀어, 스페인어, 타이어, 포르투갈어, 영어 총 8 개국어로 번역하였습니다.

작성 : 2019 년 12 월